


EXTRACTOR O JALADOR DE TARIMAS



CLAVE	CAPACIDAD
RI5140	1,000kg (1T)
RI5141	2,000kg (2T)

DESCRIPCIÓN GENERAL

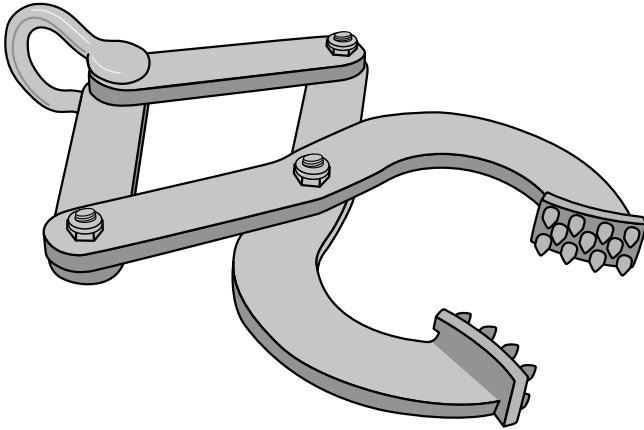
El extractor o jalador para tarimas es una herramienta de manipulación logística conveniente y eficiente, que se utiliza principalmente para fijar y manipular tarimas (pallets) de varios tamaños. Este producto ayuda a los usuarios a que puedan manipular y apilar tarimas de forma fácil y segura. La eficiencia del trabajo se puede mejorar mucho.

2- PARÁMETROS PRINCIPALES

Clave	RI5140
Capacidad	1,000 kg (1T)
Apertura de quijada o mordaza	30-100mm
Fabricado	Acero resistente
Peso	4.35 kg

Clave	RI5141
Capacidad	2,000 kg (2T)
Apertura de quijada o mordaza	30-180mm
Fabricado	Acero resistente
Peso	8.45 kg

3- ENSAMBLE DEL EXTRACTOR O JALADOR DE TARIMAS



4- CARACTERÍSTICAS


1. Adecuado para diversos tamaños y tipos de tarimas.
2. Con estructura simple y de fácil operación.
3. Alta durabilidad.
4. Puede reducir el riesgo de accidentes durante la manipulación de tarimas.

5- USO

1. Verifique el extractor o jalador para tarimas: antes de usarla, asegúrese de que la abrazadera para tarimas esté intacta y libre de óxido, grietas y otros riesgos de seguridad.
2. Ajuste el extractor o jalador de tarimas a la tarima: de acuerdo con el tamaño de la tarima, ajuste la mordaza y asegúrese de que ésta pueda sujetar firmemente la tarima.
3. Fijación de la tarima: coloque el extractor o jalador de tarimas debajo de la tarima (pallet) y asegure que extractor o jalador de tarimas esté en pleno contacto con la tarima. Luego, fije la mordaza a la tarima (pallet) a través de la pieza de ajuste.
4. Manipulación de la tarima (pallet): después de fijar la tarima, el usuario puede manipularla mediante equipos de arrastre (por ejemplo, rodacargas ó montacargas, etc.). Durante el proceso de manipulación, asegúrese de que el extractor o jalador de tarimas esté siempre bien fijada a la tarima (pallet).

6-EJEMPLO DE USO:

Jale tarimas desde lugares difíciles de la plataforma hasta el montacargas. No utilice para levantar.



7-ATENCIÓN

1. No sobrecargue: La sobrecarga puede provocar daños a el extractor o jalador de tarimas. Opere únicamente con las capacidades indicadas en el producto y ficha técnica.
2. Mantener seco: asegúrese de que el extractor o jalador para tarimas (pallets) se almacene en un ambiente seco y ventilado.
3. Inspección periódica: Inspeccione el extractor o jalador para tarimas (pallets) periódicamente para asegurarse de que este en buenas condiciones de funcionamiento. Si encuentra algún daño, grietas u otros riesgos de seguridad, deje de usarlo inmediatamente para prevenir incidentes.
4. Siga los procedimientos operativos: cuando utilice el extractor o jalador para tarimas (pallets), siga los procedimientos operativos. No realice ajustes a las jaladoras de tarimas (pallets) ni realice otras operaciones peligrosas durante el proceso de operación o manipulación.

8-MANTENIMIENTO

1. Limpieza: Limpie periódicamente el extractor o jalador de tarimas para eliminar el polvo y otras impurezas.
2. Lubricación: Lubrique periódicamente las juntas y otras piezas fáciles de desgastar de las mordazas para reducir el desgaste y prolongar la vida útil.
3. Almacenamiento: Coloque el extractor para tarimas en un ambiente seco y ventilado. Evite la luz solar directa y la humedad.

GARANTÍA

Este producto está garantizado contra defectos de fabricación y origen por un periodo de 1 año a partir de la fecha de adquisición por el usuario final. Esta garantía es válida siempre y cuando el producto sea usado en condiciones normales y para lo que fue diseñado: NO CUBRE desgaste natural por uso, variaciones de voltaje, exceso de capacidades, omisión de instrucciones de uso y/o modificaciones de cualquier tipo. Para ser válida la garantía es necesario que presente el producto y su comprobante de compra (factura o ticket impreso) donde fue adquirido el producto o directamente a Herramientas Importadas Monterrey SA de CV, Av. Concordia 4601, Col. Centro, Apodaca, N.L., México. CP 66600 RFC: HIMO20228C60 El producto será enviado al Centro de Servicio y sometido a valoración, el envío hasta el Centro de Servicio deberá ser cubierto por el usuario. Una vez que el producto sea reparado o se apruebe la reposición, éste será enviado al domicilio que nos indique y el costo del envío será cubierto por Herramientas Importadas Monterrey SA de CV. Centro de Atención Tel. (81) 8374-8812. Las refacciones y partes podrán adquirirse (sujeto a disponibilidad) a través de Herramientas Importadas Monterrey SA de CV o de su distribuidor. Más información y detalles en la página www.dogotuls.com en el apartado de garantía.